



TECHNICKÉ SPECIFIKACE MYČKY WD-4S

TECHNICKÉ ÚDAJE MODELU BASIC A GLASS	
Mycí čerpadlo (kW)	0,75
Přídavné topení (kW) (400/230 V)	4,2/2,8
Ohřev nádrže (kW)	1,4
Vypouštěcí čerpadlo (kW)	0,04
Posilovací čerpadlo (kW)*	0,37
Objem nádrže (l)	20
Ventilátor pro rekuperaci tepla (kW)**	0,01
Hmotnost, myčka v provozu (kg)	85
Třída krytí (IP)	44

* Pouze v kombinaci se vzduchovou nádrží

** Volitelné příslušenství ve vybraných zemích.

ÚDAJE O KAPACITĚ A PROVOZU	
Kapacita, maximální počet košů za hodinu	50*
Velikost koše (mm)	500 x 500
Celková délka mycího programu BASIC 1 (min)**	1,2
Celková délka mycího programu BASIC 2 (min)**	2,4
Celková délka mycího programu BASIC 3 (min)**	4,2
Celková délka mycího programu GLASS 1 (min)**	1,2
Celková délka mycího programu GLASS 2 (min)**	1,2
Celková délka mycího programu GLASS 3 (min)**	2,2
Spotřeba vody při oplachování/programu (l)	2,4
Hladina zvuku (db(A))	61
Max. povrchová teplota při pokojové teplotě 20 °C	35

* Přípojka teplé vody 55–70 °C. S připojením studené vody nebo kondenzační jednotky se kapacita snižuje.

** Tovární nastavení. Dobu mytí lze upravit.

PŘIPOJENÍ, MYČKA	
Celkový připojený výkon (kW) (400 V 3N~ / 230 V 1N~)*	4,95/3,55
Hlavní pojistka (400 V 3N~ (A) / 230 V 1N~ (A))*	10/16
Přípojovací kabel, 400 V 3N~ (L1–L3, N, PE) Cu (mm ²)**	2,5

* Jiné přípojné napětí na vyžádání

** Dodává se s kabelem o délce 2 m

VODOVODNÍ PŘÍPOJKA, PŘÍPOJKA ODPADU, PŘÍPOJKA NA VĚTRÁNÍ	
Kvalita vody, tvrdost (°dH)	2-7
Přípojka teplé vody (55–70 °C) (vnější závit)	R 3/4"
Přípojka studené vody (5–12 °C) (vnější závit)*	R 3/4"
Přípojka odpadu, hadice 2 m (ø mm) z toho 1,3 m mimo myčku	22
Tlak vody (kPa) se vzduchovou nádrží	20
Tlak vody (kPa) bez vzduchové nádrže	180
Průtok vody (l/min) se vzduchovou nádrží	5
Průtok vody (l/min) bez vzduchové nádrže	17
Podlahová vpust (l/s)	1
Topná zátěž místnosti (celková, účelná, latentní) (kW)	1,7 / 1,2 / 0,5

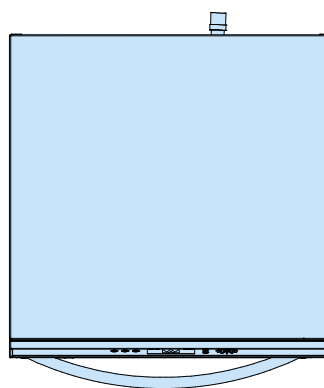
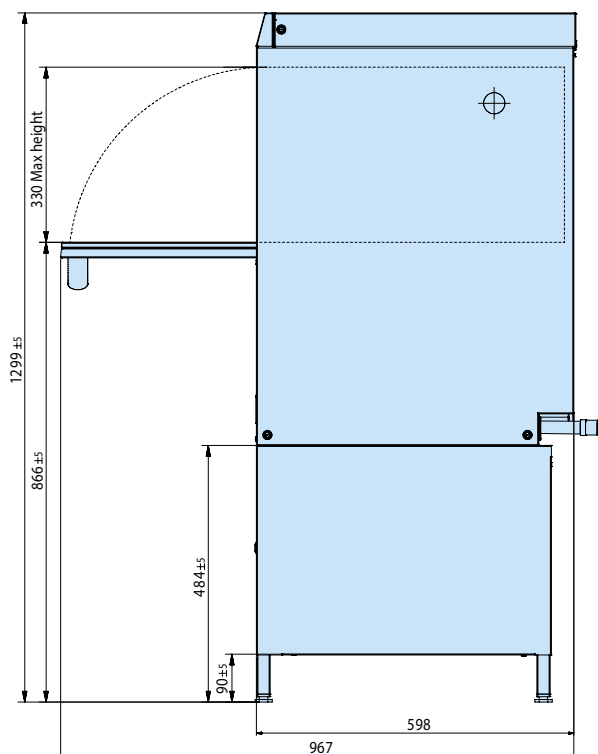
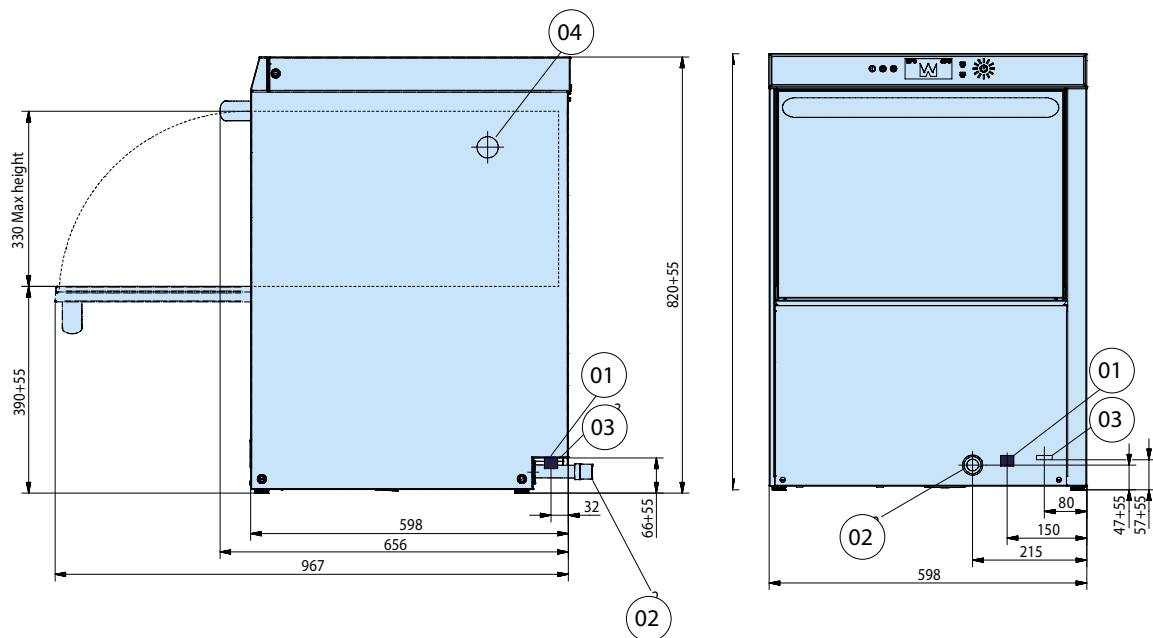
* Volitelné příslušenství ve vybraných zemích.

VELIKOST A HMOTNOST PRO PŘEPRUVU	
Velikost (D x Š x V) (mm) včetně obalu	700 x 760 x 1000
Hmotnost standardní myčky (kg), bez obalu	85



ROZMĚROVÉ VÝKRESY

WD-4S



- 01. Přípojka vody, vnější závit, R3/4".
- 02. Přípojka odpadu, PP trubka \varnothing 22 mm, délka 2 m
- 03. Kabel elektrického připojení, délka 2 m
- 04. Zpětný ventil